

The logo for UDIWOOD features a white, curved swoosh above a small orange circle, which is positioned above the word "UDIWOOD" in a bold, white, italicized sans-serif font.

UDIWOOD

Les collections Bois d'UDIREV
2017 - 2019

UDIREV///



UDIWOOD

Des sols, des solutions

UDIREV est aujourd'hui le 1^{er} groupement de distributeurs de revêtements de sol en France.

Ses adhérents ont mis en commun leur savoir-faire, leur philosophie et leur culture pour mener à bien de nombreuses missions :

- Mener une veille permanente sur l'évolution du marché de la décoration et des produits,
- Proposer des produits en totale adéquation avec vos besoins,
- Concevoir, faire confectionner et diffuser des outils d'aide à la vente.

En quelques chiffres, UDIREV c'est :

- 660 collaborateurs,
- 62 points de vente avec chacun un Show Room,
- 30 000 clients professionnels,
- plus de 10 000 références en sols textiles, sols PVC, stratifiés, parquets et revêtements muraux.



Homedecor International

UDIREV est membre de Homedecor International, association qui regroupe les plus importants distributeurs dans plus de 13 pays.

Grâce à cette collaboration en dehors des frontières, UDIREV est à même d'anticiper le marché, les tendances et les innovations techniques pour pouvoir vous proposer les dernières nouveautés.

UDIREV, la marque des professionnels.

UDIREV///

www.udirev.com

Les parquets contrecollés

Access 4

Les 3 frises 6
Les monolames 8

Project 10

Authentique 16

Les parquets massifs

Udiwood Massif 22

Udiwood Xtrem' 28

Cahier technique 33



Visualisez votre futur parquet
avec notre simulateur 3D sur
www.udirev.com

UDIWOOD Access

Fiche technique

Description

Parquet contrecollé 3 plis et 2 chanfreins (3 frises sans chanfrein). Parement bois noble de 3,3 mm / Support HDF / Contre-balancement déroulé résineux. Finition vernie (mat ou patine) ou huilée. Pose flottante avec assemblage sans colle système SUPERLOC, clic à plat.

Conseils d'utilisation

Neuf et rénovation - Pièces sèches - Intérieur.

Classe 31 - Logements : Maison individuelle avec accès extérieur / Logement collectif. - Tertiaire (trafic modéré, zone de passage faible ou intermittent) : Bureaux individuels / Chambres d'hôtels / etc.

Nous consulter pour d'autres usages. *Dans tous les cas, prévoir une protection des zones d'accès avec un tapis de propreté.*

Caractéristiques techniques

	3 frises	Monolame
Épaisseur totale en mm	14	14
Épaisseur du parement en mm	3,3	3,3
Largeur de la lame en mm	210	164
Longueur de la lame en mm	1 180	1 180
Nombre de lames par paquet	8	8
Surface par paquet en m ²	1,98	1,55
Nombre de paquets par palette	50	66
Surface par palette en m ²	99	102,30
Nombre de références	4	4
Poids en kg/m ²	10,76	11,20
Système d'assemblage	SUPERLOC	SUPERLOC

Certifications et classements



Classements conventionnels

Classifications	Norme	Unité	Mesures monolames Produits vernis
Résistance à l'abrasion	CS10 (NF Parquet)	Tour (TT)	15 600 (verniss)
	EN 13229 (Test S42)	Tour (TT)	>500 (verniss)
Niveau de brillance (Gloss)		Gloss 60°	15+/-2 (patine)
		Gloss 60°	7+/-2 (mat)
Classement conventionnel au feu	EN13 501-1		Dfl-s1
Adhésion	ISO 2409	Adhésion	0
Résistance thermique		Coef. m ² K/W	Chêne = 0.080
Classe Europ. (sur base de bois brut)	EN 685	Chêne	31
Résistance du LOC		Kg / m	Grand côté > 550
		Kg / m	Petit côté > 1 000
Dégagement de formaldéhydes	EN 717-1	µg / m ³	E1
Emission COV (arrêté français air intérieur)	ISO 16 000-9	µg / m ³	A+

Édition janvier 2017 - Sous réserve de modifications techniques. Document non contractuel. Compte tenu des procédés de reprographie, un écart peut apparaître entre les produits et leur représentation graphique.

Conseils de mise en œuvre

- Pose flottante par enclipsage (conformément au DTU 51.11 des parquets flottants).
- Pose collée (conformément au DTU 51.2 des parquets collés).
Se reporter aux prescriptions de pose des parquets UDIWOOD SYSTEME SUPERLOC.

Collage - Prescription relative à la pose sur plancher chauffant « nouvelle génération »

Mise en œuvre : pose collée en plein (Conformément au DTU 51.2). Mise en œuvre des sols chauffants selon les DTU 65-7 et 65-8.

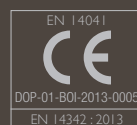
Voir protocole de pose sur chauffage au sol en page 38.

Isolation acoustique

L'utilisation d'une sous-couche permet d'augmenter l'isolation acoustique. Nous consulter selon les besoins en performances.

Entretien

Voir protocole d'entretien des parquets UDIREV pages 34/35.



Accessoires de finition Udiwood Access

Code produit	Référence	Code des accessoires		
		Plinthe Section (mm)	Contre plinthe Section (mm)	Multifonction Section (mm)
		80x14x2400	14x14x2400	45-62,8x930
5756 01	Chêne campagne brossé vernis mat - 3 frises	5567 11	5568 31	5569 51
5757 01	Chêne campagne BLANC brossé vernis patine - 3 fr.	5567 10	5568 30	5569 50
5758 01	Chêne campagne GRIS brossé vernis mat - 3 fr.	5567 12	5568 32	5569 52
6001 01	Chêne campagne VOILE brossé huilé - 3 frises	5567 86	5568 51	5569 93
5759 01	Chêne campagne brossé vernis mat - Monolame	5567 11	5568 31	5569 51
5760 01	Chêne campagne BLANC brossé vernis patine - Mono.	5567 10	5568 30	5569 50
5761 01	Chêne campagne GRIS brossé vernis mat - Mono.	5567 12	5568 32	5569 52
6009 01	Chêne campagne VOILE brossé huilé - Monolame	5567 86	5568 51	5569 93

Choix du bois

Campagne 3 frises : Bois à fort contraste, présence d'aubier, rares nœuds.


Campagne monolame : Bois à fort contraste, présence de droit fil, dosse et maille, présence de nœuds jusqu'à 40 mm, présence d'aubier, nœuds noirs admis.




5761 01 - Chêne campagne GRIS brossé vernis mat monolame
Lames : 164 x 14 x 1 180 mm - 2 chanfreins
Parement 3,3 mm



5756 01 - Chêne campagne brossé vernis mat 3 frises
Lames : 210 x 14 x 1 180 mm - Sans chanfrein
Parement 3,3 mm




5758 01 - Chêne campagne GRIS brossé vernis mat 3 frises
Lames : 210 x 14 x 1 180 mm - Sans chanfrein
Parement 3,3 mm



6001 01 - Chêne campagne VOILE brossé huilé 3 frises
Lames : 210 x 14 x 1 180 mm - Sans chanfrein
Parement 3,3 mm



 5757 01 - Chêne campagne BLANC brossé vernis patine 3 frises
Lames : 210 x 14 x 1180 mm - Sans chanfrein
Parement 3,3 mm



5759 01 - Chêne campagne brossé vernis mat monolame
Lames : 164 x 14 x 1 180 mm - 2 chanfreins
Parement 3,3 mm



5760 01 - Chêne campagne BLANC brossé vernis patine monolame
Lames : 164 x 14 x 1 180 mm - 2 chanfreins
Parement 3,3 mm



5761 01 - Chêne campagne GRIS brossé vernis mat monolame
Lames : 164 x 14 x 1 180 mm - 2 chanfreins
Parement 3,3 mm



6009 01 - Chêne campagne VOILE brossé huilé monolame
Lames : 164 x 14 x 1 180 mm - 2 chanfreins
Parement 3,3 mm

UDIWOOD Project

Fiche technique

Description

Parquet contrecollé 3 plis et 2 chanfreins.
Parement bois noble de 2,5 mm / Support HDF / Contre-balance-
ment déroulé résineux. Finition vernie ou huilée.
Pose flottante avec assemblage sans colle système SUPERLOC,
clic à plat.

Conseils d'utilisation

Neuf et rénovation - Pièces sèches - Intérieur.
Classe 23 - Logements : Maison individuelle sans accès sur l'ex-
térieur (chambres, couloirs, etc) / Logements collectifs.
Nous consulter pour d'autres usages. *Dans tous les cas, prévoir
une protection des zones d'accès avec un tapis de propreté.*

Caractéristiques techniques

Épaisseur totale en mm	10,8
Épaisseur du parement en mm	2,5
Largeur de la lame en mm	130
Longueur de la lame en mm	1 180
Nombre de lames par paquet	8
Surface par paquet en m ²	1,23
Nombre de paquets par palette	88
Surface par palette en m ²	108,24
Nombre de références	7
Poids en kg/m ²	9
Système d'assemblage	SUPERLOC

Certifications et classements



Classements conventionnels

Classifications	Norme	Unité	Mesures monolames Produits vernis
Résistance à l'abrasion	CS10 (NF Parquet)	Tour (TT)	6000 – 9000
	EN 13229 (Test S42)	Tour (TT)	>700
Niveau de brillance (Gloss)		Gloss 60°	15+/-2 (patine)
		Gloss 60°	7+/-2 (mat)
Classement conventionnel au feu	EN13 501-1		Dfi-s1
Adhésion	ISO 2409	Adhésion	1
Résistance thermique		Coef. m ² K/W	Chêne = 0.066
Classe Europ. (sur base de bois brut)	EN 685	Chêne	23
Résistance du LOC		Kg / m	Grand côté > 550
		Kg / m	Petit côté > 1000
Dégagement de formaldéhydes	EN 717-1	µg / m ³	E1
Emission COV (arrêté français air intérieur)	ISO 16 000-9	µg / m ³	A+

Conseils de mise en œuvre

- Pose flottante par enclipsage (conformément au DTU 51.11 des parquets flottants).
- Pose collée (conformément au DTU 51.2 des parquets collés).
Se reporter aux prescriptions de pose des parquets UDIWOOD SYSTEME SUPERLOC.

Collage - Prescription relative à la pose sur plancher chauffant « nouvelle génération »

Mise en œuvre : pose collée en plein (Conformément au DTU 51.2). Mise en œuvre des sols chauffants selon les DTU 65-7 et 65-8.

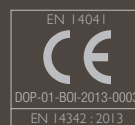
Voir protocole de pose sur chauffage au sol en page 38.

Isolation acoustique

L'utilisation d'une sous-couche permet d'augmenter l'isolation acoustique. Nous consulter selon les besoins en performances.

Entretien

Voir protocole d'entretien des parquets UDIREV pages 34/35.



Accessoires de finition Udiwood Project

Code produit	Référence	Code des accessoires		
		Plinthe Section (mm)	Contre plinthe Section (mm)	Multifonction Section (mm)
5762 01	Chêne rustique brossé vernis mat - Monolame	80x14x2400	14x14x2400	45-62,8x930
5767 01	Chêne rustique LIGHT GREY brossé vernis mat - Mono.	5567 11	5568 31	5569 51
6066 01	Chêne premium brossé vernis mat - Monolame	5567 12	5568 32	5569 52
6067 01	Chêne campagne EDEN brossé huilé - Monolame	5567 11	5568 31	5569 51
6068 01	Chêne campagne SILVER brossé huilé - Monolame	5567 49	5568 32	5569 49
6069 01	Chêne campagne CANNELLE brossé huilé - Monolame	5567 85	5568 53	5569 85
6070 01	Chêne campagne DUNE brossé huilé - Monolame	5567 84	5568 30	5569 84
6070 01	Chêne rustique DUNE brossé vernis mat - Mono.	5567 10	5568 30	5569 50

Choix du bois

Premium : Bois clair, homogène, quelques petits nœuds sains et adhérents inférieurs à 10 mm, présence de droit de fil, dosse et maille, absence d'aubier.

Rustique : Bois de couleur variée, présence de nœuds de 25 mm, absence d'aubier, droit de fil, dosse et maille.

Campagne : Bois à fort contraste, présence de droit fil, dosse et maille, présence de nœuds jusqu'à 40 mm, présence d'aubier, nœuds noirs admis.



6070 01 - Chêne rustique DUNE brossé vernis mat monolame
Lames : 130 x 10,8 x 1 180 mm - Monolame - 2 chanfreins
Parement 2,5 mm





5762 01 - Chêne rustique brossé vernis mat monolame
Lames : 130 x 10,8 x 1 180 mm - 2 chanfreins
Parement 2,5 mm



6070 01 - Chêne rustique DUNE brossé vernis mat monolame
Lames : 130 x 10,8 x 1 180 mm - 2 chanfreins
Parement 2,5 mm




6067 01 - Chêne rustique EDEN brossé vernis mat monolame
Lames : 130 x 10,8 x 1 180 mm - 2 chanfreins
Parement 2,5 mm



6066 01 - Chêne premium brossé vernis mat monolame
Lames : 130 x 10,8 x 1 180 mm - 2 chanfreins
Parement 2,5 mm



5767 01 - Chêne rustique LIGHT GREY brossé vernis mat monolame
Lames : 130 x 10,8 x 1 180 mm - 2 chanfreins
Parement 2,5 mm



6068 01 - Chêne Rustique SILVER brossé huilé monolame
Lames : 130 x 10,8 x 1 180 mm - 2 chanfreins
Parement 2,5 mm



6069 01 - Chêne campagne CANNELLE brossé huilé monolame
Lames : 130 x 10,8 x 1 180 mm - 2 chanfreins
Parement de 2,5 mm

UDIWOOD Authentique

Fiche technique

Description

Parquet contrecollé monolame 3 plis et 2 chanfreins.
Parement bois noble de 3,5 mm / Support sapin épicéa / Contre-balancement déroulé résineux.
Pose flottante avec assemblage à plat sans colle système SUPER-LOC ou pose collée possible.

Conseils d'utilisation

Neuf et rénovation - Pièces sèches - Intérieur.

Classe 31 :

- Logements : Maison individuelle / Logement collectif.
- Tertiaire (trafic modéré, zone de passage moyen) : Commerce / Bureaux / Hôtellerie / Restauration.

Nous consulter pour d'autres usages. *Dans tous les cas, prévoir une protection des zones d'accès avec un tapis de propreté.*

Caractéristiques techniques

Épaisseur totale en mm	13,5
Épaisseur du parement en mm	3,5
Largeur de la lame en mm	185
Longueur de la lame en mm	2 000*
Nombre de lames par paquet	6
Surface par paquet en m ²	2,22*
Nombre de paquets par palette	45
Surface par palette en m ²	99,90
Nombre de références	7
Poids en kg/m ²	7
Système d'assemblage	SUPERLOC

Certifications et classements



Conseils de mise en œuvre

- Pose flottante par enclipsage (conformément au DTU 51.11 des parquets flottants).
 - Pose collée (conformément au DTU 51.2 des parquets collés).
- Se reporter aux prescriptions de pose des parquets UDIWOOD SYSTEME SUPERLOC.

Collage - Prescription relative à la pose sur plancher chauffant « nouvelle génération »

Mise en œuvre : pose collée en plein (Conformément au DTU 51.2). Mise en œuvre des sols chauffants selon les DTU 65-7 et 65-8.

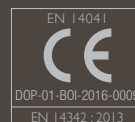
Voir protocole de pose sur chauffage au sol en page 38.

Isolation acoustique

L'utilisation d'une sous-couche permet d'augmenter l'isolation acoustique. Nous consulter selon les besoins en performances.

Entretien

Voir protocole d'entretien des parquets UDIREV pages 34/35.



Accessoires de finition Udiwood Authentique

La gamme UDIWOOD AUTHENTIQUE ne bénéficie pas des accessoires coordonnés. Nous préconisons l'utilisation de plinthes et contreplinthes blanches à peindre pour cette collection.

Choix du bois

Premium bis : Bois clair, homogène. Présence de droit de fil, dosse et maille. Présence de quelques petits nœuds inférieurs à 20 mm, présence de nœuds non adhérents de 15 mm, variation de couleur entre les lames admise.
Aubier et gerces non admis.

Campagne : Présence de droit de fil, dosse et maille. Présence de nœuds fendus jusqu'à 70 mm, sans limite, gerces mastiquées admises, grande variation de couleur autorisée entre les lames.
Aubier admis sur 10 mm en rive.


* Peut varier selon les approvisionnements (longueurs de 1 800 mm).




6072 01 - Chêne campagne MOUNTAIN brossé huilé monolame
Lames : 185 x 13,5 x 2000 mm - 2 chanfreins
Parement 3,5 mm






 6073 01 - Chêne premium bis CHAMPAGNE brossé huilé monolame
Lames : 185 x 13,5 x 2 000 mm - 2 chanfreins
Parement 3,5 mm



 6071 01 - Chêne premium Bis NATURAL brossé huilé monolame
Lames : 185 x 13,5 x 2 000 mm - 2 chanfreins.
Parement de 3,5 mm.



 6074 01 - Chêne premium bis SAND brossé huilé monolame
Lames : 185 x 13,5 x 2 000 mm - 2 chanfreins
Parement 3,5 mm



6076 01 - Chêne campagne TERRA brossé huilé monolame
Lames : 185 x 13,5 x 2000 mm - 2 chanfreins
Parement 3,5 mm



6072 01 - Chêne campagne MOUNTAIN brossé huilé monolame
Lames : 185 x 13,5 x 2 000 mm - 2 chanfreins
Parement 3,5 mm



6077 01 - Chêne campagne STORM brossé huilé monolame
Lames : 185 x 13,5 x 2 000 mm - 2 chanfreins
Parement 3,5 mm



6075 01 - Chêne campagne SAFARI huilé monolame
Lames : 185 x 13,5 x 2 000 mm - 2 chanfreins
Parement 3,5 mm

UDIWOOD Massif

Fiche technique

Description

Parquet massif en chêne Rainure et Languette 4 Chanfreins pour pose collée.

Conseils d'utilisation

Usage conventionnel :

- Logements : Maisons individuelles / Logements collectifs.
- Tertiaire : trafic intense, salles d'attente, boutiques, amphithéâtre, escaliers, etc.

Nous consulter pour d'autres usages. *Dans tous les cas, prévoir une protection des zones d'accès avec un tapis de propreté.*

Certifications et classements



Classements conventionnels

Détails de fabrication

- Parquet fabriqué conformément aux normes européennes EN 13 696 et EN 14 354.
- Humidité du bois garantie entre 7 et 11 % conformément aux normes imposées dans le DTU 51-2.
- Vernis aqueux en 6 couches (une imprégnation, 3 couches et 2 couches finales).
- Brillance du vernis : 20 Gloss (vernis usine de type BONA).

Conseils de mise en œuvre

- Collage en plein ou au cordon avec une colle de type MS ou PU.
- Pose collée sur chape, panneaux, anciens parquets ou tout autre support en accord avec le DTU 51-2. Les supports doivent présenter une humidité maximale de 3 %. (Attention : 2 % pour une pose sur chauffage au sol et 0,5 % maximum sur chape anhydrite).

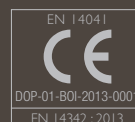
Collage - Prescription relative à la pose sur plancher chauffant « nouvelle génération »

le parquet UDIWOOD MASSIF est compatible avec un chauffage par le sol basse température, en respectant les normes imposées par le DTU 51.2 soit une mise en route du chauffage 4 semaines avant la pose, une coupure 48 heures avant le démarrage de la pose et une remise en route progressive par palier.

Voir protocole de pose sur chauffage au sol en page 38.

Entretien

Voir protocole d'entretien des parquets huilés et vernis UDIREV pages 34/35. Attention, entretien spécial pour le parquet huilé aspect bois brut.



Accessoires de finition Udiwood Massif

Nous consulter pour les accessoires : plinthes, contreplinthes et profils.


Choix du bois


Premium : Chêne massif avec nœuds tolérés jusqu'à 10 mm, absence d'aubier sur le parement, couleur homogène.


Premium bis : Chêne massif avec nœuds tolérés jusqu'à 10 mm, absence d'aubier sur le parement, faible variation de couleur entre les lames admise.


Rustique : Chêne massif avec petits nœuds de 10/15 mm tolérés jusqu'à 35 mm, variation de couleur admise, présence d'aubier en petite quantité.







 6033 01 - Chêne premium vernis mat
Lames : 70 x 14 - Longueurs variables 350 - 600 mm - 4 chanfreins



 6034 01 - Chêne rustique vernis mat
Lames : 70 x 14 - Longueurs variables 350 - 600 mm - 4 chanfreins




 5555 01 - Chêne premium Bis brossé vernis mat
Lames : 90 x 14 - Longueurs variables 400 - 1 200 mm - 4 chanfreins



UDIWOOD MASSIF Chêne premium vernis mat
Existe en 70 / 90 / 120 mm de large




5748 01 - Chêne rustique vernis mat
Lames : 90 x 14 - Longueurs variables 400 - 1 200 mm - 4 chanfreins





5749 01 - Chêne premium Bis huilé aspect bois brut
Lames : 120 x 14 - Longueurs variables 400 - 1 800 mm - 4 chanfreins




 5554 01 - Chêne premium Bis brossé vernis mat
Lames : 120 x 14 x Longueurs variables 400 - 1 800 mm - 4 chanfreins



 5751 01 - Chêne rustique brossé vernis mat
Lames : 120 x 14 - Longueurs variables 400 - 1 800 mm - 4 chanfreins



 5750 01 - Chêne premium Bis brut
Lames : 120 x 14 - Longueurs variables 400 - 1 800 mm - 4 chanfreins

UDIWOOD Xtrem'

Fiche technique

Description

Parquet massif chêne verni ou huilé avec 2 chanfreins, longueurs variables de 400 à 1 400 mm.

Chêne français principalement de Champagne et Bourgogne.

Conseils d'utilisation

Neuf et rénovation - Pièces sèches - Intérieur.

Classe 33 :

- Logements : Maison individuelles / Logements collectifs.
- Tertiaire : trafic intense, zone de passage important (restaurant, commerce, bureaux...) en complétant la pose par une sur-vitrification ou une couche d'huile spécifique selon la finition du parquet.

Nous consulter pour d'autres usages. *Dans tous les cas, prévoir une protection des zones d'accès avec un tapis de propreté.*

Certifications et classements



Euroclasses
NF 14342

Conseils de mise en œuvre

Pose collée impérative de préférence en plein par rapport à la largeur (conformément au DTU 51.2 des parquets collés).

Collage - Prescription relative à la pose sur plancher chauffant « nouvelle génération »

Pose collée en plein obligatoire (Conformément au DTU 51.2).
Mise en route du chauffage 4 semaines avant la pose, coupure 48 heures avant la pose et remise en route progressive par palier après la pose.

Voir protocole de pose sur chauffage au sol en page 38.

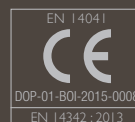
Isolation acoustique

L'utilisation d'une sous-couche permet d'augmenter l'isolation acoustique. Nous consulter selon les besoins en performances.

Entretien

Voir protocole d'entretien des parquets UDIREV pages 34/35.

Pour les finitions, nous recommandons l'utilisation de plinthes blanches à peindre et de contre-plinthes blanches à peindre (nous consulter).




Accessoires de finition Udiwood Xtrem'


La gamme UDIWOOD XTREM' ne bénéficie pas des accessoires coordonnés. Nous préconisons l'utilisation de plinthes et contreplinthes blanches à peindre pour cette collection.

Choix du bois


Chêne RUSTIQUE FCBA : Nœuds sains et adhérents, petits à moyens, mastiqués de couleur homogène claire, nœuds clairs < à 25 mm, micro gerces en quantité très faible, variations de couleur entre les lames admises, aubier non admis.







 5938 01 - Chêne rustique FUJI huilé
Lames : 120 x 15 - Longueurs variables 400 - 1 400 mm - 2 chanfreins



 5940 01 - Chêne rustique SANCY huilé
Lames : 120 x 15 - Longueurs variables 400 - 1 400 mm - 2 chanfreins



 5939 01 - Chêne rustique EVEREST huilé
Lames : 120 x 15 - Longueurs variables 400 - 1 400 mm - 2 chanfreins



5935 01 - Chêne rustique HIMALAYA brossé vernis mat
Lames : 120 x 15 - Longueurs variables 400 - 1 400 mm - 2 chanfreins



5941 01 - Chêne rustique MONT BLANC huilé
Lames : 120 x 15 - Longueurs variables 400 - 1 400 mm - 2 chanfreins



5937 01 - Chêne rustique VESUVE brossé vernis mat
Lames : 120 x 15 - Longueurs variables 400 - 1 400 mm - 2 chanfreins



5936 01 - Chêne rustique OURAL brossé vernis mat
Lames : 120 x 15 - Longueurs variables 400 - 1 400 mm - 2 chanfreins



Les collections Bois d'UDIREV
2017 - 2019

Cahier technique

Entretien des parquets vernis

Afin de minimiser les problèmes d'abrasion et de rayures prématurés, il est indispensable de prévoir des tapis de propreté, à l'intérieur comme à l'extérieur, pour éviter les gravillons ou tout type de résidus.

Les patins de feutre sont également indispensables sous les meubles, chaises, etc.

Enfin, l'eau ou n'importe quel liquide ne doivent jamais stagner sur un parquet et doivent être essuyés immédiatement.

En cas de taches sur un parquet, il faut utiliser un chiffon très essoré et un détergent neutre pour parquet en frottant doucement.

Entretien après la pose

Il est recommandé d'effectuer, après 10 jours, un premier entretien pour protéger les joints et les arêtes des parquets contre la saleté et l'humidité à l'aide d'un rénovateur métallisant (mat ou satiné selon la finition d'origine du parquet).



« LE RÉNOVATEUR SATINÉ » DE CHEZ BLANCHON est un véritable métallisant qui protège l'aspect initial des surfaces et redonne de l'éclat aux parquets vernis brillants ou satinés, ternis et usés. Il renforce la durabilité des sols soumis à des usages intenses. Il est non glissant : glissance testée selon NF EN 13036-4.



« LE RÉNOVATEUR MÉTAMAT® » de chez BLANCHON est un véritable métallisant qui protège l'aspect initial des surfaces et redonne de l'éclat aux parquets vernis ternis ou usés, y compris ceux soumis à des usages intenses. Il est non glissant : glissance testée selon NF 13036-4. Il est destiné aux surfaces mates et d'aspect bois brut. Il permet également de « matifier » des sols trop brillants.

Entretien courant

Passer l'aspirateur ou utiliser un balai microfibre. Utiliser un nettoyant spécial parquets vernis à l'aide d'une serpillière parfaitement essorée. Attention : un parquet ne doit pas être mouillé, il faut donc utiliser un matériel non ruisselant.



LAGOON® de chez BLANCHON est un nettoyant universel, prêt à l'emploi, destiné à l'usage fréquent, voire quotidien de toutes les surfaces vernies et huilées.

Il préserve l'aspect d'origine du sol, sans laisser de traces et s'utilise sans rinçage.

Nettoyage approfondi

La saleté et les produits d'entretien peuvent former une couche trop épaisse. Cette pellicule peut être enlevée à l'aide d'un nettoyant suractif. Il suffit ensuite d'appliquer une nouvelle couche de métallisant (mat ou satiné selon le parquet) après ce nettoyage en profondeur pour protéger à nouveau le parquet.



« LE NETTOYANT SURACTIVE » de chez BLANCHON est un puissant dégraisseur/ dégraisant des parquets vernis. Il se présente sous la forme d'un concentré à diluer et est idéal pour l'élimination d'anciennes couches de produits et de salissures avant une nouvelle métallisation. De plus, il enlève les marques noires des chaussures sur les parquets vernis et les sols sportifs.

Entretien des parquets huilés

Afin de minimiser les problèmes d'abrasion et de rayures prématurés, il est indispensable de prévoir des tapis de propreté, à l'intérieur comme à l'extérieur, pour éviter les gravillons ou tout type de résidus.

Les patins de feutre sont également indispensables sous les meubles, chaises, etc.

Enfin, l'eau ou n'importe quel liquide ne doivent jamais stagner sur un parquet et doivent être essuyés immédiatement.

En cas de taches sur un parquet, il faut utiliser un chiffon très essoré et un détergent neutre pour parquet en frottant doucement.

Entretien après la pose

Les parquets UDIREV sont huilés avec une huile végétale naturelle.

Il est indispensable d'appliquer une huile d'entretien blanche ou naturelle (selon la teinte initiale du parquet choisi) après la pose de nos parquets. Cette légère couche d'huile offrira une pellicule protectrice supplémentaire au parquet et il sera alors plus résistant à l'usure.



« **L'HUILE D'ENTRETIEN** » de chez **BLANCHON** est idéale à appliquer sur les parquets finis en usine avec des huiles naturelles végétales. Elle contient des huiles végétales et des cires, est anti-poussière et sèche rapidement. Elle ravive également les parquets huilés ternis.

ENTRETIEN SPÉCIAL POUR UDIWOOD MASSIF huilé aspect bois brut avec l'huile d'entretien ENVIRONNEMENT de chez BLANCHON.



« **Le SAVON NATUREL** » de chez **BLANCHON** est un produit d'origine végétale et d'odeur agréable pour le nettoyage courant de tous les parquets huilés. Il conserve et renforce à chaque lavage l'aspect naturel du bois et sèche rapidement. Il est disponible sous forme d'un concentré incolore à diluer.



LAGOON® de chez **BLANCHON** est un nettoyant universel, prêt à l'emploi, destiné à l'usage fréquent, voire quotidien de toutes les surfaces huilées et vernies.

Il préserve l'aspect d'origine du sol, sans laisser de traces et s'utilise sans rinçage.

Rénovations et réparations

Les réparations locales (rayures, abrasion, etc.) sont envisageables sur un parquet huilé. Il suffit tout d'abord d'isoler la zone concernée et de la nettoyer avec un savon spécial pour parquets huilés (voir ci-dessus) et d'appliquer une huile d'entretien (voir ci-dessus). Bien faire pénétrer l'huile pour obtenir une homogénéité visuelle de la surface.

En cas de taches, le nettoyage immédiat est indispensable. Nettoyer en frottant doucement avec une éponge essorée et un savon spécial pour parquet huilé et appliquer une huile d'entretien (voir ci-dessus).



« **L'HUILE D'ENTRETIEN** » de chez **BLANCHON** existe également en version spray de 500 ml, plus facile d'utilisation pour les réparations locales ou pour les petites surfaces (essuyage avec microfibre dans les pièces d'habitation).









Classements d'usage des parquets udiwood

Les classements d'usage européens des sols (norme NF 685) peuvent être associés aux parquets UDIWOOD de manière conventionnelle, en prenant en compte la dureté du bois associée à l'épaisseur du parement de bois noble sur la couche supérieure du parquet. Ces classements d'usage ne prennent pas en compte la résistance supplémentaire grâce aux

huiles ou vernis appliqués sur place ou directement en usine.

Il ne s'agit donc que d'une base de résistance du parquet, dans sa version brute. Si le parquet UDIWOOD que vous avez sélectionné est fini usine, il n'en sera que plus résistant !

les classements d'usage - La norme NF EN 685

Classe	Type d'usage	Description	Exemples
USAGE DOMESTIQUE			
21		Passage faible ou intermittent	Chambres à coucher, couloirs d'habitation sans accès vers l'extérieur, etc.
22		Passage moyen	Séjours, halls d'entrée, salles à manger et couloirs sans accès vers l'extérieur, etc.
23		Passage intense	Séjours, halls d'entrée, salles à manger et couloirs avec accès sur l'extérieur, etc.
USAGE COMMERCIAL			
31		Passage faible ou intermittent	Bureaux individuels, chambres d'hôtels, chambres à coucher, salles de réunion, etc.
32		Passage moyen	Salles de classe, bureaux individuels, hôtels, boutiques sans accès vers l'extérieur, bibliothèques, etc.
33		Passage intense	Grands magasins, boutiques avec accès vers l'extérieur, écoles, bureaux paysagés, etc.
34		Passage très intense	Halls polyvalents, halls de réception, grands magasins, restaurants d'entreprise, etc.
USAGE INDUSTRIEL			
41		Passage modéré, travail sédentaire avec utilisation occasionnelle de véhicules légers	Assemblage électronique, ateliers d'usine, etc.










Récapitulatif dureté Brinell - La norme européenne XP B53-669

Classe de dureté des essences de bois		Epaisseur de la couche d'usure du parquet massif ou contrecollé			
		Epaisseur ≥ 2,5 mm	Epaisseur ≥ 3,2 mm	Epaisseur ≥ 4,5 mm	Epaisseur ≥ 7 mm
B	Bois mi-durs : Noyer, Teck	21	22	23	31
C	Bois durs : Chêne, Acacia, Doussié, Erable, Frêne, Iroko, Hêtre, etc.	23	31	33	34
D	Bois très durs : Ipé, palissandre, Merbau, Jatoba, Wengé, etc.	31	33	34	41

Valeurs conventionnelles pour les caractéristiques des parquets pour la réaction au feu

Il n'existe pas de PV pour le classement au feu des parquets massifs et contrecollés. Les classements feu que nous indiquons sur nos fiches techniques et autres documents sont des classements dits

« conventionnels », stipulés dans les DTU 51.11 (Pose flottante des parquets contrecollés) et 51.2 (Pose collée des parquets massifs) et selon la norme NF 14341+A1.

Produits	Détail du produit	Masse Volumique Moyenne (kg/m ³)	Épaisseur hors tout minimale (mm)	Conditions de mise en œuvre	Classe des planchers
Plancher et parquet en bois	Plancher massif en chêne avec couche de finition	Chêne : 650	8	Collé au support	
Plancher et parquet en bois	Plancher massif en chêne avec couche de finition	Chêne : 650	20	Avec ou sans lame d'air	
Plancher et parquet en bois	Plancher en bois avec revêtement de surface non cité ci-dessus	390	8	Sans lame d'air	
Plancher et parquet en bois	Plancher en bois avec revêtement de surface non cité ci-dessus	390	20	Avec ou sans lame d'air	
Parquet en bois	Parquets multicouches avec couche supérieure en chêne d'au moins 5 mm d'épaisseur et couche de finition	650 (couche supérieure)	10	Collé au support	
Parquet en bois	Parquets multicouches avec couche supérieure en chêne d'au moins 5 mm d'épaisseur et couche de finition	650 (couche supérieure)	14	Avec ou sans lame d'air	
Parquet en bois	Parquets multicouches avec couche de finition non cité ci-dessus	500	8	Collé au support	
Parquet en bois	Parquets multicouches avec couche de finition non cité ci-dessus	500	10	Sans lame d'air	
Parquet en bois	Parquets multicouches avec couche de finition non cité ci-dessus	500	14	Avec ou sans lame d'air	

Pose des parquets massifs et contrecollés sur chauffage au sol

Attention : ce protocole concerne uniquement les chauffages par le sol hydrauliques et exclut totalement les chauffages par le sol appelés PRE (planchers rayonnants électriques) – Voir mention particulière en fin de document.

Les parquets UDIREV sont dans leur grande majorité compatibles avec les chauffages par le sol basse température. En cas de doute, ne pas hésiter à nous contacter. La pose sur chauffage au sol impose de respecter des règles strictes pour éviter tout dommage. (DTU 65-6,7 et 8) Dans le cas contraire, la garantie du produit ne pourra en aucun cas être engagée. Voici un rappel concis de ces règles.

Cas particulier des chauffages par le sol : aucun revêtement de sol « dur » n'est garanti sur un chauffage au sol dit « haute température », soit un équipement datant d'avant 1990. Les risques de montée en température trop brutale ont pour conséquence des chocs thermiques trop importants et une déstabilisation du parquet.

Choix des produits

Certaines essences sont plus sensibles à la déformation (hêtre et essences exotiques). Il vaut donc mieux les éviter pour une pose sur chauffage au sol. Certains formats sont également plus sensibles, ainsi les monolames et les parquets de faible épaisseur se déforment plus que les trois frises.

La résistance thermique des parquets doit être inférieure à 0,015 m²K/W.

Mise en œuvre

La pose doit être réalisée par **collage en plein** avec une colle adaptée (nous contacter si besoin) et dépend donc du DTU 51.2 (pose collée des parquets massifs). En effet, la lame d'air sous parquet posé flottant avec sous couche peut altérer les performances du chauffage.

Selon les DTU 65-6,7 et 8 :

- L'épaisseur de la chape au-dessus des tuyaux de circulation d'eau doit être de 30 mm minimum.
 - Le chauffage par le sol doit **IMPÉRATIVEMENT** être mis en route 3 semaines avant la pose (**peu importe la saison!**), avec ventilation des locaux pour évacuer l'humidité dégagée.
- ⇒ Ces dispositions sont prévues en vue de stabiliser le support à la teneur en eau correspondant à ses conditions ultérieures de service de 2 % pour un support ciment et 0,5 % pour les chapes de sulfate de calcium (anhydrites) et d'éviter une migration ascendante d'humidité.

- Le chauffage doit être arrêté 48 heures avant la pose et ce pendant toute la durée de la pose (avant l'application d'enduit de préparation).

- Le chauffage devra être remis en route 3 à 4 jours après la pose par paliers de 5 °C pour atteindre progressivement la température de 28 °C, surface finie.

Humidité du support

Le support devra avoir un taux d'humidité inférieur à 2 % (support traditionnel) et inférieur à 0,5 % pour une chape de sulfate de calcium dite chape « anhydrite ».

Le support devra donc impérativement être testé à l'aide de la bombe à carbure ou de la sonde hygrométrique, seuls tests probants.

Attention néanmoins au perçage du support afin de ne pas endommager le système de chauffage.

Le séchage sera complété par la mise en route du chauffage au sol comme expliqué précédemment.

Collage en plein

Le collage en plein du parquet devra être réalisé avec une colle adaptée (suivre les préconisations des fabricants) de type MS POLYMERE ou similaire.

Dilatation

Dans tous les cas, ne pas oublier de ménager un point de dilatation d'environ 10 à 12 mm sur le pourtour des pièces, permettant au parquet de bouger sans encombre.

Cas spécifiques

• Plancher Chauffant Rafrâchissant (PCR)

Selon le DTU 65-8, pour une eau circulant dans les canalisations à une température de 18 à 22 °C, la résistance thermique R doit être inférieure à 0,09 m²K/W. (valable pour les poses collées en plein). Les parquets UDIREV seuls ne sont pas garantis sur ce type de chauffage. L'ajout d'une sous couche spéciale peut être une solution (nous consulter).

• Plancher Rayonnant Electrique (PRE)

La pose de parquet sur ce type de plancher chauffant peut provoquer de graves désordres, la température de ces systèmes de chauffage pouvant monter bien au-delà des limites tolérées par un parquet, **nous ne le recommandons donc pas.**

Les règles de pose sont stipulées dans le CPT réf. PRE09/07.


Dans tous les cas, c'est l'avis technique du fabricant du chauffage au sol rayonnant électrique qui fait foi et non notre garantie.


Retrouvez tous les sols et toutes les solutions sur
www.udirev.com



Visualisez votre futur parquet
avec notre simulateur 3D sur
www.udirev.com



 sols textiles

 sols vinyles

 sols durs

 muraux

 sols extérieurs

 produits complémentaires

UDIREV 
www.udirev.com



Homedecor International