

# Lamidecor

sols stratifiés

sols durs



décoration 2015-2017

UDIREV

# Lamiddecor

Des sols, *des solutions*

UDIREV est aujourd'hui le 1<sup>er</sup> groupement de distributeurs de revêtements de sol en France. Ses adhérents ont mis en commun leur savoir-faire, leur philosophie et leur culture pour mener à bien de nombreuses missions :

- Mener une veille permanente sur l'évolution du marché de la décoration et des produits,
- Proposer des produits en totale adéquation avec vos besoins,
- Concevoir, faire confectionner et diffuser des outils d'aide à la vente.

En quelques chiffres, UDIREV c'est :

- 720 collaborateurs (12 prescripteurs, 60 commerciaux),
- 80 agences avec chacune un showroom,
- 30 000 clients spécialisés,
- 11 plate-formes logistiques régionales,
- 1 plate-forme logistique nationale de 17 500 m<sup>2</sup>,
- plus de 10 000 références en sols textiles, sols PVC, stratifiés, et parquets.



**Homedecor** International

UDIREV est membre de Homedecor International, association qui regroupe les plus importants distributeurs dans plus de 13 pays.

Grâce à cette collaboration en dehors des frontières, UDIREV est à même d'anticiper le marché, les tendances et les innovations techniques pour pouvoir vous proposer les dernières nouveautés.

UDIREV, la marque des professionnels.

**UDIREV**  
[www.udirev.com](http://www.udirev.com)

**En un CLIC**  
[www.udirev.com](http://www.udirev.com)

Retrouvez tous nos produits et nos dernières nouveautés sur [www.udirev.com](http://www.udirev.com)

- 1 - je clic...
- 2 - je trouve...
- 3 - je fais mon choix!





lamidecor top-flor  
pages 4 et 5



lamidecor 32  
pages 6 et 7



lamidecor G04  
pages 8 et 9



lamidecor XL  
pages 10 et 11



lamidecor 33  
pages 12 et 13

## ACCESSOIRES DE FINITION

pages 14 et 15

## FICHE TECHNIQUE

### LAMIDECOR TOP-FLOR

**Description** Revêtement de sol stratifié 7 mm Classe 23/31

**Conseils d'utilisation** Neuf et rénovation - Pièces sèches - intérieur  
Logements : Maison individuelle / Logement Collectif  
(Nous consulter pour d'autres usages)

### Caractéristiques techniques

Épaisseur totale 7 mm  
Largeur de la lame 190 mm  
Longueur de la lame 1 200 mm  
Nombre de lames/paquet 8  
Surface par paquet 1,824 m<sup>2</sup>  
Système d'emboîtement Uniclic  
Nombre de références 8  
Poids 6,83 kg/m<sup>2</sup>  
Surface par palette 109,44 m<sup>2</sup> / 60 colis

CE	EN 14041		0380-1161
Résistance à l'usure Taber	EN 13329		≥ 2 000 tours
Gonflement à l'humidité	EN 13329	Après 24h d'immersion à 20 °C	18 %
Aspect général du sol posé	EN 13329	Désaffleurs	≤ 0,15 mm
		Joints ouverts	≤ 0,20 mm
		Tuilage longueur	concave : 0,50 % convexe : 1,00 %
		Tuilage largeur	concave : 0,15 % convexe : 0,20 %
Résistance à l'impact	EN 13329		IC1
Résistance à la rayure	EN 438-2,25		5N
Résistance aux taches	EN 13329	Groupe 1 et 2 Groupe 3	Classe 4 Classe 5
Résistance à la lumière UV	EN 13329	Résistance bleue	> 6
Cigarette brûlante	EN 438-2,30		Classe 4
Déplacement de pieds de meubles	EN 424	Pied 0,1 mm / 32 kg	pas de changement
		Pied 3 mm / 100 kg	pas de changement
		Pied 2 mm / 100 kg	pas de changement
Chaises à roulettes	EN 13329	25 000 cycles	pas de changement
Résistance à la glissance	EN 13893		DS
Émission de formol	EN 717		E1 < 0,025 ppm
Résistance thermique	ISO 8302		0,051 m <sup>2</sup> .°K/W
Chauffage par le sol		Avec sous-couche spéciale	OK
Réduction aux bruits d'impact	ISO 712/2		en fonction de la sous-couche

### Certifications et classements

Classe d'usure EN 13329 Classe 23/31  
Classe d'usure EN 13329 AC3  
Euroclasse feu EN 14041 Cfl-s1

### Conseils de mise en œuvre

- Pose flottante sans colle conformément aux prescriptions du DTU 51.11.
- Pose sur sol chauffant possible, nous consulter.



\* Information sur le niveau d'émission de substances volatiles dans l'air intérieur présentant un risque de toxicité par inhalation sur une échelle allant de A+ (très faibles émissions) à C (fortes émissions).

Garanties suivant conditions. Nous consulter.



# lamidecor top-flor

Revêtement de sol stratifié **7 mm** **Classe 23/31**  
Dimensions des lames : 190 x 7 x 1200 mm



 5076 02 **WHITE LAMELLES**  
TCF 171



 5076 68 **CHÊNE MONT BLANC à lamelles**  
TCF 168



 5076 16 **CHÊNE GRIS SCIÉ 2 frises**  
TCF 316



 5076 34 **CHÊNE NATUREL 2 frises**  
TCF 234



 5076 24 **CHÊNE GRIS CLAIR planche**  
TCF 224



 5076 87 **ACACIA CLAIR**  
TCF 187



 5076 27 **CHÊNE CAMPAGNE huilé gris monolame**  
TCF 227



 5076 04 **CHÊNE NATUREL MAT**  
TCF 290

## FICHE TECHNIQUE

### LAMIDECOR 32

<b>Description</b>	Revêtement de sol stratifié 8 mm Classe 23/32
<b>Conseils d'utilisation</b>	Neuf et rénovation - Pièces sèches - intérieur Logements : Maison individuelle / Logement Collectif Tertiaire : Commerce / Bureaux / Hôtellerie / Restauration (Nous consulter pour d'autres usages)

### Caractéristiques techniques

Épaisseur totale	8 mm
Largeur de la lame	190 mm
Longueur de la lame	1 200 mm
Nombre de lames/paquet	8
Surface par paquet	1,596 m <sup>2</sup>
Système d'emboîtement	Uniclic
Nombre de références	8
Poids	7,50 kg/m <sup>2</sup>
Surface par palette	95,76 m <sup>2</sup> / 60 colis

CE	EN 14041	0380-1161	
Résistance à l'usure Taber	EN 13329	≥ 4 000 tours	
Gonflement à l'humidité	EN 13329	Après 24h d'immersion à 20 °C 15 %	
Aspect général du sol posé	EN 13329	Désaffleurs Joints ouverts Tuilage longueur	≤ 0,10 mm ≤ 0,10 mm concave : 0,50 % convexe : 1,00 %
		Tuilage largeur	concave : 0,15 % convexe : 0,20 %
Résistance à l'impact	EN 13329	IC2	
Résistance à la rayure	EN 438-2,25	5N	
Résistance aux taches	EN 13329	Groupe 1 et 2	Classe 5
		Groupe 3	Classe 5
		Groupe 4	Classe 4
Résistance à la lumière UV	EN 13329	Résistance bleue	> 6
Cigarette brûlante	EN 438-2,30		Classe 5
Déplacement de pieds de meubles	EN 424	Pied 0,1 mm / 32 kg	pas de changement
		Pied 3 mm / 100 kg	pas de changement
		Pied 2 mm / 100 kg	pas de changement
Chaises à roulettes	EN 13329	25 000 cycles	pas de changement
Stabilité dimensionnelle	ISO 24339	Longueur et largeur	0,10 %
Antistatique	EN 14041		2,0 KV
Résistance à la glissance	EN 13893		DS
Émission de formol	EN 717		E1 < 0,020 ppm
Résistance thermique	ISO 8302		0,051 m <sup>2</sup> .°K/W
Chauffage par le sol		Avec sous-couche spéciale	OK
Réduction aux bruits d'impact	ISO 712/2		en fonction de la sous-couche

### Certifications et classements

Classe d'usure	EN 13329	Classe 23/32
Classe d'usure	EN 13329	AC4
Euroclasse feu	EN 14041	Cfl-s1

### Conseils de mise en œuvre

- Pose flottante sans colle conformément aux prescriptions du DTU 51.11.
- Pose sur sol chauffant possible, nous consulter.



\* information sur le niveau d'émission de substances volatiles dans l'air intérieur présentant un risque de toxicité par inhalation sur une échelle allant de A+ (très faibles émissions) à C (fortes émissions).

Garanties suivant conditions. Nous consulter.



# lamidecor 32

Revêtement de sol stratifié 8 mm Classe 23/32  
Dimensions des lames : 190 x 8 x 1200 mm



 5073 11 CHÊNE BLANC CAMPAGNE  
LAM 293



 5073 96 CHÊNE RUSTIQUE BROSSÉ MAT  
LAM 296



 5073 13 CHÊNE RUSTIQUE planche  
LAM 254




 5073 95 CHÊNE CAMPAGNE GRIS  
LAM 295




 5073 52 CHÊNE GRIS OCÉAN  
LAM 325



 5073 26 CHÊNE GRIS GIVRÉ  
LAM 326



 5073 42 CHÊNE AMBRÉ MAT  
LAM 324



 5073 82 CHÊNE BRUN ANTIQUE  
LAM 328

## FICHE TECHNIQUE

### LAMIDECOR G04 4 chanfreins

**Description** Revêtement de sol stratifié 8 mm Classe 23/32

**Conseils d'utilisation** Neuf et rénovation - Pièces sèches - intérieur  
Logements : Maison individuelle / Logement Collectif  
Tertiaire : Commerce / Bureaux / Hôtellerie / Restauration  
(Nous consulter pour d'autres usages)

### Caractéristiques techniques

Épaisseur totale	8 mm		
Largeur de la lame	156 mm		
Longueur de la lame	1 380 mm		
Nombre de lames/paquet	8		
Surface par paquet	1,722 m <sup>2</sup>		
Système d'emboîtement	Uniclic		
Nombre de références	8		
Poids	7,34 kg/m <sup>2</sup>		
Surface par palette	103,33 m <sup>2</sup> / 60 colis		
CE	EN 14041	0380-1161	
Résistance à l'usure Taber	EN 13329	≥ 4 000 tours	
Gonflement à l'humidité	EN 13329	Après 24h d'immersion à 20 °C 15 %	
Aspect général du sol posé	EN 13329	Désaffleurs Joints ouverts Tuilage longueur	≤ 0,10 mm ≤ 0,10 mm concave : 0,50 % convexe : 1,00 %
		Tuilage largeur	concave : 0,15 % convexe : 0,20 %
Résistance à l'impact	EN 13329	IC2	
Résistance à la rayure	EN 438-2,25	5N	
Résistance aux taches	EN 13329	Groupe 1 et 2	Classe 5
		Groupe 3	Classe 5
		Groupe 4	Classe 4
Résistance à la lumière UV	EN 13329	Résistance bleue	> 6
Cigarette brûlante	EN 438-2,30		Classe 5
Déplacement de pieds de meubles	EN 424	Pied 0,1 mm / 32 kg	pas de changement
		Pied 3 mm / 100 kg	pas de changement
		Pied 2 mm / 100 kg	pas de changement
Chaises à roulettes	EN 13329	25 000 cycles	pas de changement
Stabilité dimensionnelle	ISO 24339	Longueur et largeur	0,10 %
Antistatique	EN 14041		2,0 KV
Résistance à la glissance	EN 13893		DS
Émission de formol	EN 717		E1 < 0,020 ppm
Résistance thermique	ISO 8302		0,051 m <sup>2</sup> .°K/W
Chauffage par le sol		Avec sous-couche spéciale	OK
Réduction aux bruits d'impact	ISO 712/2		en fonction de la sous-couche

### Certifications et classements

Classe d'usure EN 13329 Classe 23/32

Classe d'usure EN 13329 AC4

Euroclasse feu EN 14041 Cfl-s1

### Conseils de mise en œuvre

- Pose flottante sans colle conformément aux prescriptions du DTU 51.11.
- Pose sur sol chauffant possible, nous consulter.



\* information sur le niveau d'émission de substances volatiles dans l'air intérieur présentant un risque de toxicité par inhalation sur une échelle allant de A+ (très faibles émissions) à C (fortes émissions).

Garanties suivant conditions. Nous consulter.





# lamidecor G04 4 chanfreins

Revêtement de sol stratifié 8mm Classe 23/32

Dimensions des lames : 156 x 8 x 1380 mm



5400 93 CHÊNE BLANC CAMPAGNE  
LFM 293



5400 96 CHÊNE RUSTIQUE BROSSÉ MAT  
LFM 296



5400 54 CHÊNE RUSTIQUE planche  
LFM 254



5400 02 CHÊNE CAMPAGNE GRIS  
LFM 295



5400 25 CHÊNE GRIS OCÉAN  
LFM 325



5400 26 CHÊNE GRIS GIVRÉ  
LFM 326



5400 24 CHÊNE AMBRÉ MAT  
LFM 324



5400 28 CHÊNE BRUN ANTIQUE  
LFM 328

## FICHE TECHNIQUE

### LAMIDECOR XL 4 chanfreins

<b>Description</b>	Revêtement de sol stratifié 8 mm Classe 23/32
<b>Conseils d'utilisation</b>	Neuf et rénovation - Pièces sèches - intérieur Logements : Maison individuelle / Logement Collectif Tertiaire : Commerce / Bureaux / Hôtellerie / Restauration (Nous consulter pour d'autres usages)

### Caractéristiques techniques

Épaisseur totale	8 mm	
Largeur de la lame	238 mm	
Longueur de la lame	2 039 mm	
Nombre de lames/paquet	6	
Surface par paquet	2,9117 m <sup>2</sup>	
Système d'emboîtement	Superloc	
Nombre de références	6	
Poids	7,38 kg/m <sup>2</sup>	
Surface par palette	157,23 m <sup>2</sup> / 54 colis	
CE	EN 14041	
Résistance à l'usure Taber	EN 13329 ≥ 4 000 tours	
Gonflement à l'humidité	EN 13329 Après 24h d'immersion à 20 °C ≤ 18 %	
Aspect général du sol posé	EN 13329 Désaffleurs	≤ 0,15 mm
	Jointes ouverts	≤ 0,20 mm
	Tuilage longueur	concave : 0,50 % convexe : 1,00 %
	Tuilage largeur	concave : 0,15 % convexe : 0,20 %
Résistance à l'impact	EN 13329	IC2
Résistance aux taches	EN 438-2,15 Groupe 1 et 2	Classe 5
	UEAtc D.3 Groupe 3	Classe 4
Résistance à la lumière UV	EN 438-2,16	Résistance bleue 7
Cigarette brûlante	EN 438-2,18	Classe 4
Déplacement de pieds de meubles	EN 424	pas de changement
Chaises à roulettes	EN 425	pas de changement
Résistance à la glissance	EN 13893	DS
Émission de formol	EN 717-2	E1
Résistance thermique	ISO 8302	0,054 m <sup>2</sup> .°K/W
Chauffage par le sol	Avec sous-couche spéciale	OK

### Certifications et classements

Classe d'usure	EN 13329	Classe 23/32
Classe d'usure	EN 13329	AC4
Euroclasse feu	EN 14041	Cfl-s1

### Conseils de mise en œuvre

- Pose flottante sans colle conformément aux prescriptions du DTU 51.11.
- Pose sur sol chauffant possible, nous consulter.



\* Information sur le niveau d'émission de substances volatiles dans l'air intérieur présentant un risque de toxicité par inhalation sur une échelle allant de A+ (très faibles émissions) à C (fortes émissions).

Garanties suivant conditions. Nous consulter.



# lamidecor XL 4 chanfreins

Revêtement de sol stratifié 8 mm **Classe 23/32**

Dimensions des lames : 238 x 8 x 2039 mm



**SUPERLOC**



 5867 05 **CHÊNE HIVER**  
LXL 705



 5867 37 **CHÊNE AMÉRICAIN**  
LXL 037



 5867 46 **CHÊNE FLORENCE**  
LXL 946



 5867 73 **CHÊNE SAN FRANCISCO**  
LXL 973



 5867 36 **CHÊNE MONTRÉAL**  
LXL 036



 5867 13 **CHÊNE TÉNÉRIFE**  
LXL 013

## FICHE TECHNIQUE

### LAMIDECOR 33 4 chanfreins

**Description** Revêtement de sol stratifié 12 mm Classe 23/33

**Conseils d'utilisation** Neuf et rénovation - Pièces sèches - intérieur  
Logements : Maison individuelle / Logement Collectif  
Tertiaire : Commerce / Bureaux / Hôtellerie / Restauration  
(Nous consulter pour d'autres usages)

### Caractéristiques techniques

Épaisseur totale 12 mm  
Largeur de la lame 190 mm  
Longueur de la lame 1 257 mm  
Nombre de lames/paquet 6  
Surface par paquet 1,4368 m<sup>2</sup>  
Système d'emboîtement Superloc  
Nombre de références 8  
Poids 10,09 kg/m<sup>2</sup>  
Surface par palette 74,71 m<sup>2</sup> / 52 colis

CE	EN 14041		
Résistance à l'usure Taber	EN 13329		≥ 6 000 tours
Gonflement à l'humidité	EN 13329	Après 24h d'immersion à 20 °C	≤ 18 %
Aspect général du sol posé	EN 13329	Désaffleurs	≤ 0,15 mm
		Joints ouverts	≤ 0,20 mm
		Tuilage longueur	concave : 0,50 % convexe : 1,00 %
		Tuilage largeur	concave : 0,15 % convexe : 0,20 %
Résistance à l'impact	EN 13329		IC3
Résistance aux taches	EN 438-2,15 UEAtc D.3	Groupe 1 et 2	Classe 5
Résistance à la lumière UV	EN 438-2,16	Résistance bleue	7
Cigarette brûlante	EN 438-2,18		Classe 5
Déplacement de pieds de meubles	EN 424		pas de changement
Chaises à roulettes	EN 425		pas de changement
Résistance à la glissance	EN 13893		DS
Émission de formol	EN 717-2		E1
Résistance thermique	ISO 8302		0,054 m <sup>2</sup> .°K/W
Chauffage par le sol		Avec sous-couche spéciale	OK

### Certifications et classements

Classe d'usure EN 13329 Classe 23/33  
Classe d'usure EN 13329 AC5  
Euroclasse feu EN 14041 Cfl-s1

### Conseils de mise en œuvre

- Pose flottante sans colle conformément aux prescriptions du DTU 51.11.
- Pose sur sol chauffant possible, nous consulter.



\* Information sur le niveau d'émission de substances volatiles dans l'air intérieur présentant un risque de toxicité par inhalation sur une échelle allant de A+ (très faibles émissions) à C (fortes émissions).

Garanties suivant conditions. Nous consulter.




# lamidecor 33 4 chanfreins

Revêtement de sol stratifié 12 mm **Classe 23/33**  
 Dimensions des lames : 190 x 12 x 1257 mm




**SUPERLOC**




 5868 19 **CHÊNE ARDOISE**  
LXP 019




 5868 05 **CHÊNE HIVER**  
LXP 705




 5868 70 **CHÊNE AUTOMNE**  
LXP 970



 5868 06 **CHÊNE ÉTÉ**  
LXP 706





 5868 74 **CHÊNE CANYON**  
LXP 974




 5868 69 **CHÊNE PRINTEMPS**  
LXP 969



 5868 68 **CHÊNE CHARBON**  
LXP 968



 5868 99 **BOIS CENDRÉ**  
LXP 699

### Plinthe standard 12 x 58



### Contre-plinthe



Solution parfaite en cas de plinthes existantes.

### Profilé INCIZO




Profil multifonction (jonction, adaptation, bordure, transition).

Décor	Code commande	Code commande	Code commande
TCF 171 White Lamelles	5459 71	5460 71	5074 71
TCF 290 Chêne Naturel mat	5459 90	5460 90	5074 07
TCF 168 Chêne Mont Blanc à lamelles	5459 68	5460 68	5074 68
TCF 187 Acacia Clair	5459 87	5460 87	5074 87
TCF 227 Chêne Campagne Huilé Gris	5459 27	5460 27	5074 27
TCF 234 Chêne Naturel 2 frises	5459 34	5460 34	5074 91
TCF 224 Chêne Gris Clair planche	5459 24	5460 24	5074 24
TCF 316 Chêne Gris scié	5459 16	5460 16	5074 16
LAM 293 Chêne Blanc Campagne	5462 11	5463 11	5074 11
LAM 254 Chêne Rustique planche	5462 54	5463 54	5074 54
LAM 295 Chêne Campagne gris	5462 95	5463 95	5074 95
LAM 296 Chêne Rustique brossé mat	5462 96	5463 96	5074 96
LAM 324 Chêne Ambré mat	5462 42	5463 43	5074 36
LAM 325 Chêne Gris Océan	5462 52	5463 52	5074 25
LAM 326 Chêne Gris Givré	5462 26	5463 26	5074 38
LAM 328 Chêne Brun Antique	5462 28	5463 28	5074 28
LFM 293 Chêne Blanc Campagne	5465 93	5466 93	5074 93
LFM 254 Chêne Rustique planche	5465 54	5466 54	5074 94
LFM 295 Chêne Campagne Gris	5465 95	5466 95	5074 95
LFM 296 Chêne Rustique brossé mat	5465 96	5466 96	5074 96
LFM 324 Chêne Ambré mat	5465 24	5466 24	5074 32
LFM 325 Chêne Gris Océan	5465 25	5466 25	5074 23
LFM 326 Chêne Gris Givré	5465 26	5466 26	5074 62
LFM 328 Chêne Brun Antique	5465 28	5466 28	5074 82

**LAMIDECOR TOP-FLOOR**

**LAMIDECOR 32**

**LAMIDECOR G04**

**Plinthe standard 14 x 50****Contre-plinthe**

Solution parfaite en cas  
de plinthes existantes.


**Profil de connexion****Profil d'adaptation**

Décors		Code commande	Code commande	Code commande		
<b>LAMIDECOR XL</b>	LXL 705	Chêne Hiver	6016 05	6017 05	6018 05	6019 05
	LXL 037	Chêne Américain	6016 37	6017 37	6018 37	6019 37
	LXL 946	Chêne Florence	6016 46	6017 46	6018 46	6019 46
	LXL 973	Chêne San Francisco	6016 73	6017 73	6018 73	6019 73
	LXL 036	Chêne Montréal	6016 36	6017 36	6018 36	6019 36
	LXL 013	Chêne Ténérife	6016 13	6017 13	6018 13	6019 13
	LXP 019	Chêne Ardoise	6016 19	6017 19	6018 19	6019 19
	LXP 699	Bois Cendré	6016 99	6017 99	6018 99	6019 99
	LXP 705	Chêne Hiver	6016 05	6017 05	6018 05	6019 05
	LXP 706	Chêne Été	6016 06	6017 06	6018 06	6019 06
	LXP 968	Chêne Charbon	6016 68	6017 68	6018 68	6019 68
	LXP 969	Chêne Printemps	6016 69	6017 69	6018 69	6019 69
	LXP 970	Chêne Automne	6016 70	N'existe pas	6018 70	6019 70
LXP 974	Chêne Canyon	6016 74	6017 74	6018 74	6019 74	
<b>LAMIDECOR 33</b>						


**UDIREV**  
www.udirev.com


# Lamidecor

sols stratifiés

 sols textiles

 sols vinyles

 sols durs

 muraux

 sols extérieurs

 produits complémentaires



sols durs

